

Hauptversammlung Geschäftsjahr 2007/2008

Harald J. Joos, Vorstandsvorsitzender

Düsseldorf, 3. März 2009

Agenda

- Geschäftsentwicklung im Geschäftsjahr 2007/2008
- Finanzkennzahlen im Geschäftsjahr 2007/2008
- Aktie und Dividende
- Geschäftsjahr 2008/2009: erstes Quartal und Ausblick

Geschäftsentwicklung 2007/2008


Geschäftsjahr 2007/2008 auf einen Blick

Konzern

- Starker Auftragseingang – Steigerung um 9,8 %
- Dynamisches organisches Umsatzwachstum – Erhöhung um 13,5 %
- Bereinigtes EBIT – Verbesserung um 45,3 %
- Bereinigtes Ergebnis je Aktie auf Rekordhöhe : 4,00 EUR
- Dividendenvorschlag: EUR 1,40 – Erhöhung um 27,3 %
- Höchster freier Cashflow vor Finanzierung – 125,9 Mio. EUR
- Nettoverschuldung erheblich reduziert: Gearing bei 6,8 %
- Marktanteil der Umsätze der aufstrebenden Märkte erhöht auf 31,5 %

Konzernauftragseingang steigt um 9,8 Prozent

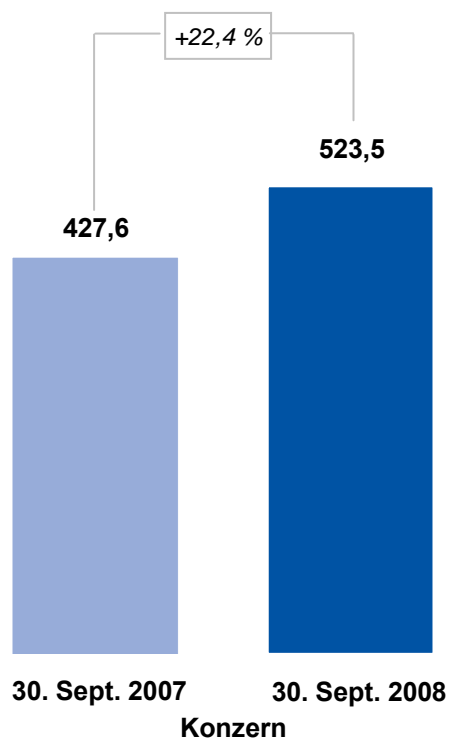
Auftragseingang in Mio. EUR



	Gj. 2006/07	Gj. 2007/08	Δ
Industriekrane	575,4	671,9	16,8 %
Hafentechnologie	323,3	316,8	-2,0 %
Services	306,4	334,6	9,2 %
Konzern	1.205,1	1.323,4	9,8 %

Konzernauftragsbestand erhöht sich um 22,4 Prozent

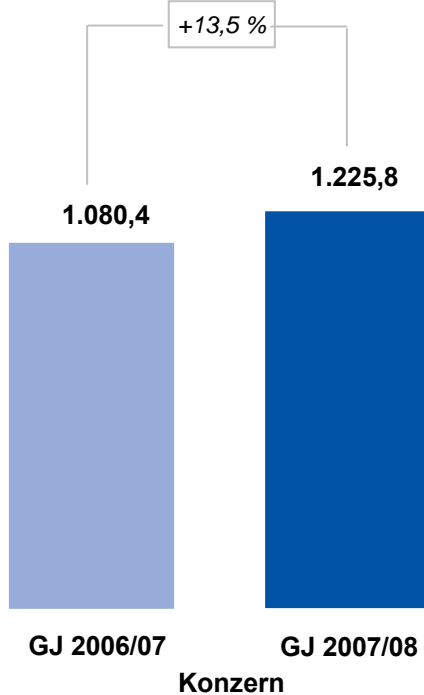
Auftragsbestand in Mio. EUR



	30. Sept. 2007	30. Sept. 2008	Δ
Industriekrane	251,5	350,4	39,3 %
Hafentechnologie	128,9	121,7	-5,5 %
Services	47,3	51,4	8,6 %
Konzern	427,6	523,5	22,4 %

Umsatz auf Konzernebene wächst um 13,5 Prozent

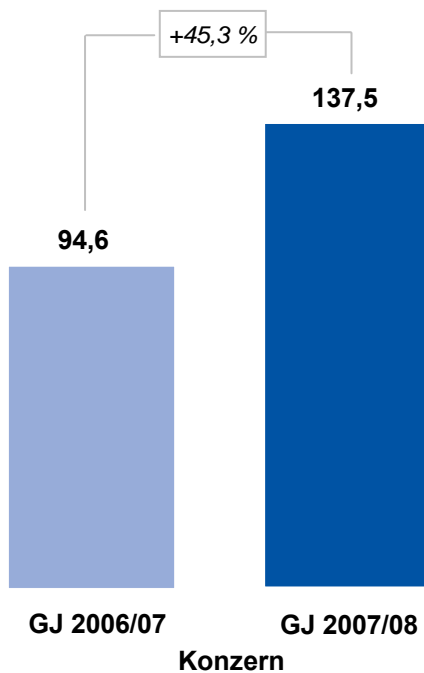
Umsatz in Mio. EUR



	Gj. 2006/07	Gj. 2007/08	Δ
Industriekrane	485,4	571,2	17,7 %
Hafentechnologie	298,9	325,5	8,9 %
Services	296,1	329,1	11,2 %
Konzern	1.080,4	1.225,8	13,5 %

Bereinigtes Konzern-EBIT legt um 45,3 Prozent zu

Bereinigtes EBIT in Mio. EUR



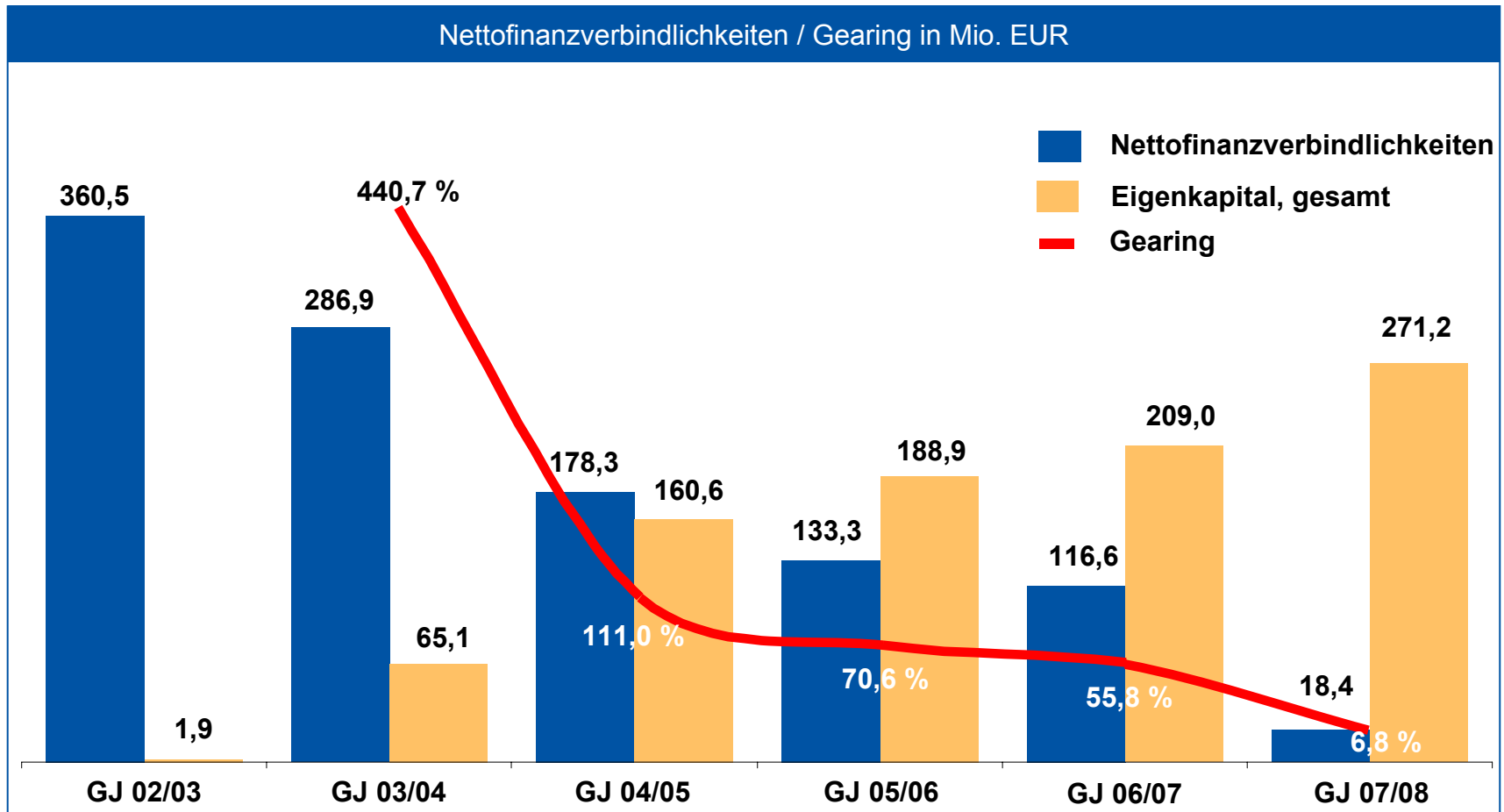
	Gj. 2006/07	Gj. 2007/08	Δ
Industriekrane	25,0	47,8	91,0 %
Hafentechnologie	10,4	22,1	111,9 %
Services	62,2	75,4	21,2 %
Zentr. Holdingkosten/DCAG*	-3,0	-7,8	-
Konzern	94,6	137,5	45,3 %

*Die den Segmenten nicht direkt zurechenbaren Ergebnisse der zentralen Holding der Demag Cranes AG sind separat ausgewiesen.
Die Vergleichswerte wurden entsprechend angepasst.

Finanzkennzahlen 2007/2008

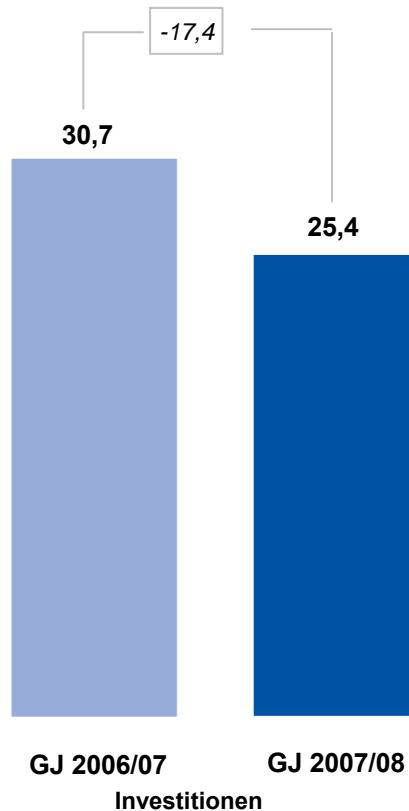
Konzern-Nettoverschuldung

Reduzierung übertrifft Erwartungen



Investitionen und F & E

in Mio. EUR



Segmente Industriekrane und Services:

- Software und Aufwendungen zwecks Aufbau und Optimierung der Produktion; Investitionskosten zwecks Modernisierung der Warenwirtschaftsplanung (SAP)

Segment Hafentechnologie:

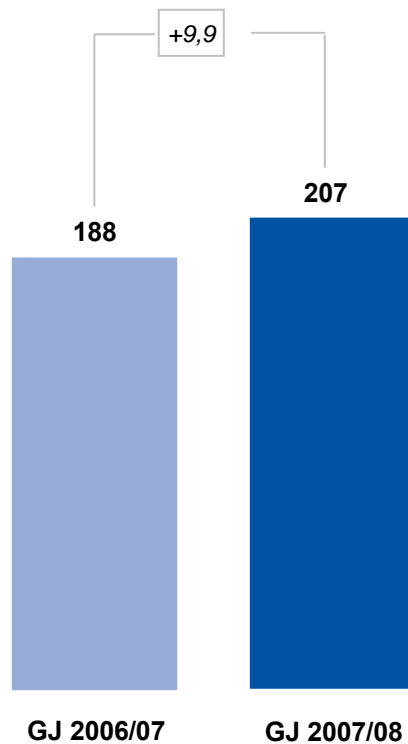
- Entwicklung der Kompaktklasse der Hafenmobilkrane Generation 5 und des Containertransporters „Lift-AGV“

F & E:

- Aufwendungen betragen ca. 2 Prozent des gesamten Umsatzes im GJ 2006/2007 und GJ 2007/2008
- Investitionskosten wurden nicht verringert: Auslieferungsverzögerungen von Maschinen bis ins Q1 2008/2009

Konzernbelegschaft

Umsatz pro Mitarbeiter erhöht



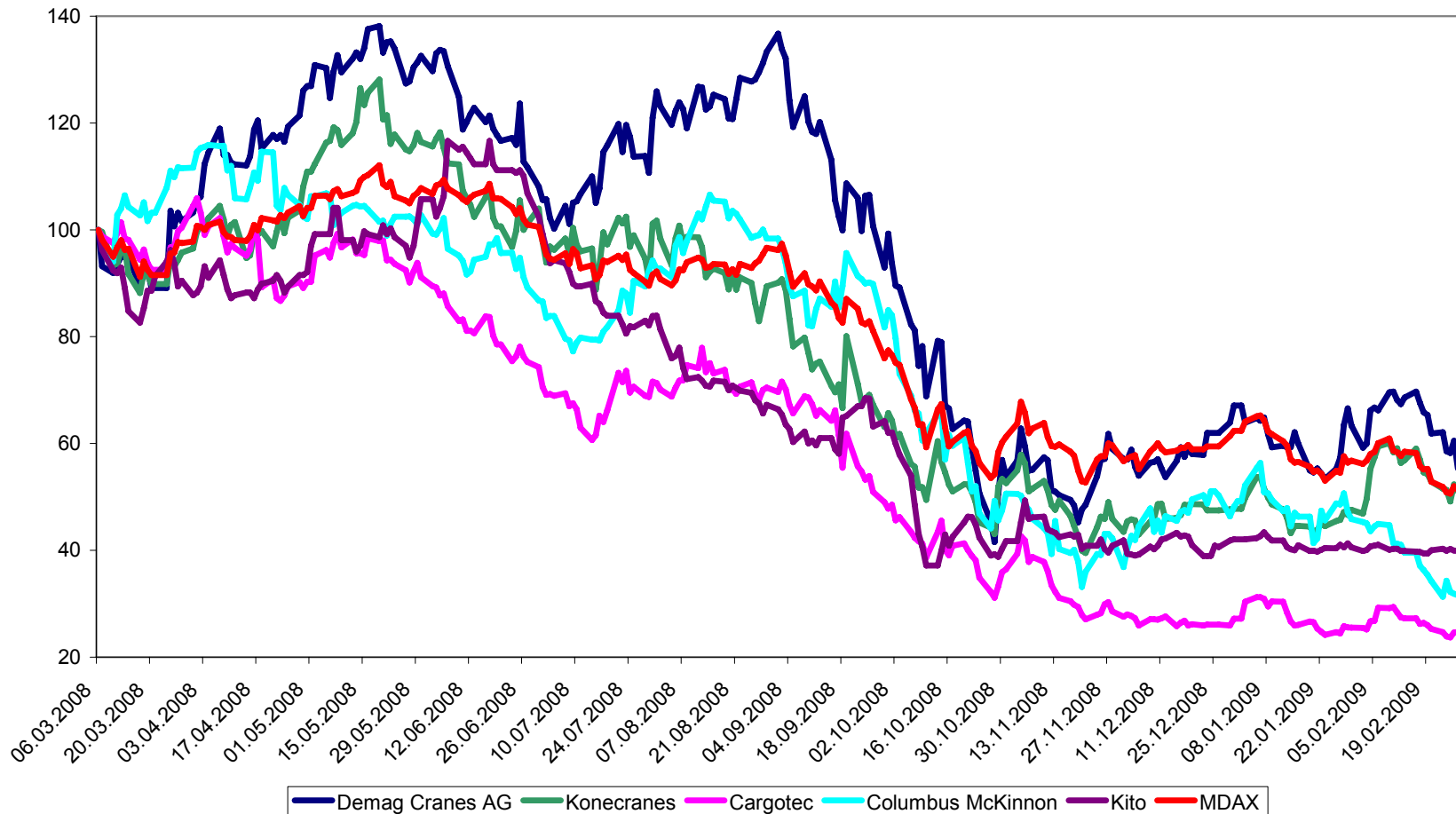
Umsatz pro Mitarbeiter in T EUR

	Gj. 2006/07	Gj. 2007/08	Δ
Anzahl der Mitarbeiter*	5.813	6.093	4,8 %
Industriekrane	3.350	3.461	3,3 %
Hafentechnologie	795	829	4,3 %
Services	1.643	1.771	7,8 %
DCAG Holding	25	32	28,0 %
Personalkosten / Umsatz	30,0 %	28,7 %	-1,3 %-Pkte.
Leiharbeiter	444	453	2,0 %
Azubis / Praktikanten	266	325	22,2 %

* Mitarbeiter ohne Leiharbeiter, Auszubildende und Praktikanten

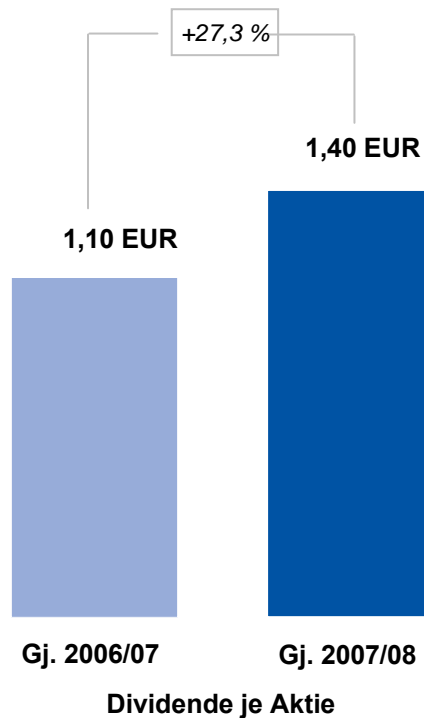
Aktie und Dividende

Aktienchart gegenüber MDAX und Hauptwettbewerber seit HV am 06.03.2008



Dividendenvorschlag 1,40 EUR

Steigerung um gut 27 Prozent



- Ausschüttungsquote: 35,0 Prozent des bereinigten Jahresüberschusses
- Dividendenrendite: 9,0 Prozent (auf Basis des XETRA-Schlusskurses vom 27. Februar 2009)

Geschäftsjahr 2008/2009

Allgemeines Marktumfeld

Globale Perspektive

- Die Auswirkungen der Finanzkrise sind weltweit deutlich spürbar.
- Fast alle Branchen und Regionen werden negativ beeinflusst.
- Die schlechtesten Ergebnisse einer **ifo** Umfrage für das Weltwirtschaftsklima in den letzten 20 Jahren.

Europäische Perspektive

- Erste Rezession im Euroraum seit der Währungsunion.
- Deutlicher Rückgang der Unternehmensinvestitionen im Euroraum.
- Exportbranchen in Deutschland erleben schwächere globale Nachfrage.

Marktumfeld Segmente

Segment Industriekrane

- Prognosen sind aufgrund der Abhängigkeit von Konjunkturzyklen weiterhin schwierig.
- Im Q1 könnten die schwächeren etablierten Märkte mit einem Wachstum in den aufstrebenden Märkten kompensiert werden.

Segment Services

- Bisher von zyklischen Schwankungen nicht betroffen.
- Steigerungsmöglichkeiten während des Abwärtstrends, da die Wartungs- und Modernisierungsnachfrage im Gegensatz zu neuen Investitionen steigt.

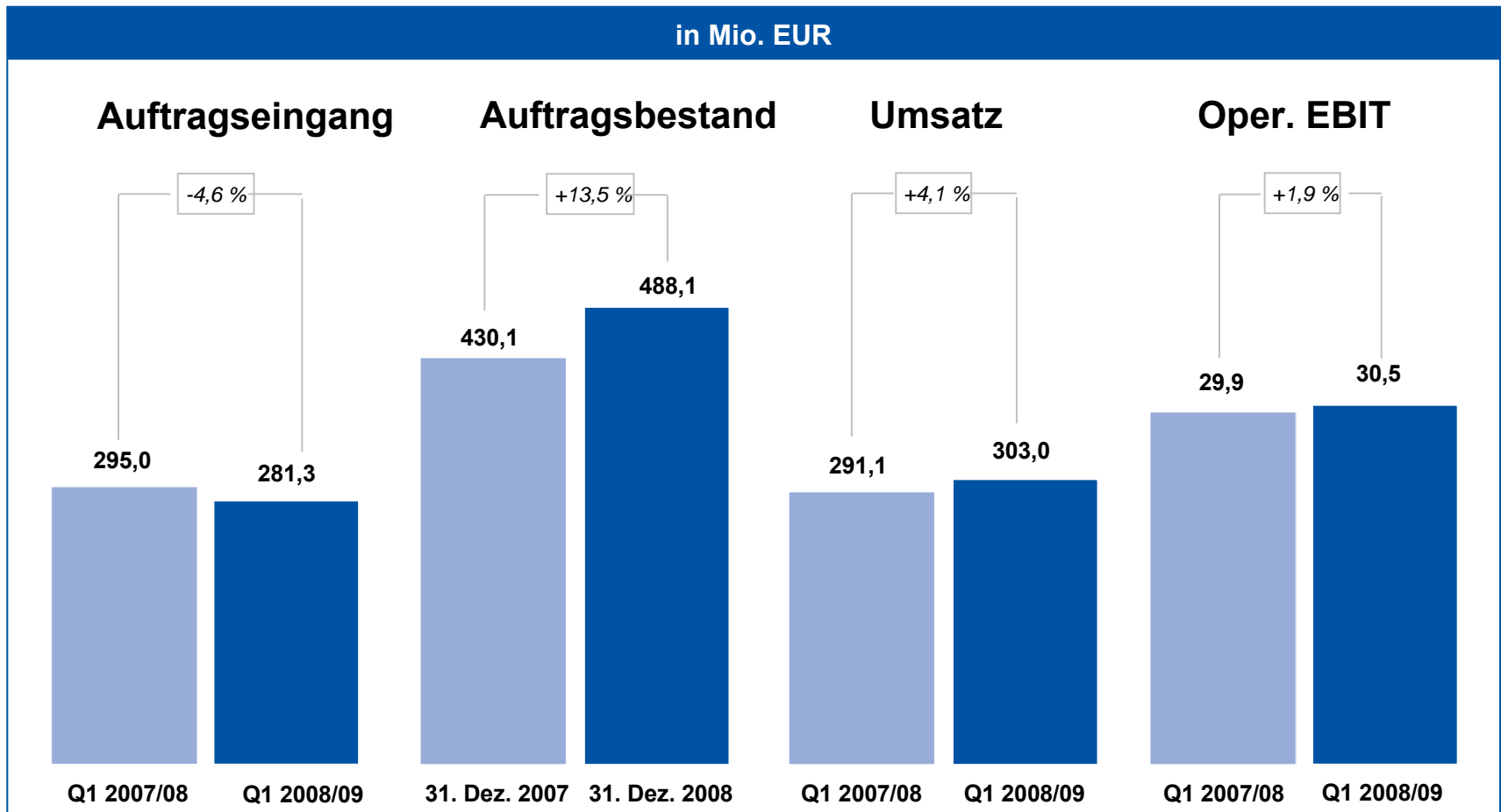
Segment Hafentechnologie

- Markt und Kunden sind vom Einbruch der Frachttarife, der verringerten Nachfrage und den Verzögerungen in der Projektabwicklung negativ beeinflusst.
- Langfristige Wachstumstrends im globalen Transport und in der Umschlagtechnik werden von Experten als intakt erachtet.

Konzernkennzahlen

1.Quartal 2008/2009

in Mio. EUR



Segment Industriekrane

Kennzahlen 1.Quartal 2008/2009

in Mio. EUR

	Q1 2007/08	Q1 2008/09	Δ	GJ 2007/08	LTM Dez. 2008	Δ
Auftragseingang	146,2	150,4	2,9 %	671,9	676,1	0,6 %
Auftragsbestand	254,7	336,2	32,0 %	350,4	336,2	-4,1 %
Umsatz	141,8	153,5	8,2 %	571,2	582,9	2,0 %
Operatives EBIT	9,5	13,2	38,7 %	47,8	51,5	7,7 %

Segment Hafentechnologie

Kennzahlen 1.Quartal 2008/2009

in Mio. EUR

	Q1 2007/08	Q1 2008/09	Δ	GJ 2007/08	LTM Dez. 2008	Δ
Auftragseingang	66,1	40,5	-38,8 %	316,8	291,2	-8,1 %
Auftragsbestand	127,7	97,6	-23,6 %	121,7	97,6	-19,8 %
Umsatz	67,0	64,3	-4,1 %	325,5	322,7	-0,8 %
Operatives EBIT	2,9	1,6	-45,6 %	22,1	20,8	-6,0 %

Segment Service

Kennzahlen 1.Quartal 2008/2009

in Mio. EUR

	Q1 2007/08	Q1 2008/09	Δ	GJ 2007/08	LTM Dez. 2008	Δ
Auftragseingang	82,7	90,4	9,4 %	334,6	342,4	2,3 %
Auftragsbestand	47,6	54,3	14,0 %	51,4	54,3	5,7 %
Umsatz	82,3	85,3	3,6 %	329,1	332,1	0,9 %
Operatives EBIT	19,0	18,4	-3,1 %	75,4	74,8	-0,8 %

Finanzierung und Pensionen

Sehr gesunde Struktur

Revolvierende Kreditfazilität:*

325,0 Mio. EUR aufgenommen im Juni 2006 – fällig im Juni 2011

- 31. Dezember 2008 - 105,0 Mio. EUR in Anspruch genommen, fällig im März 2009, Zinssatz bei 3,37 % (EURIBOR 3,02 % plus Marge von 0,35 Prozentpunkten)

Revolvierende Kreditfazilität :*

105,0 Mio. EUR für Barziehungen und Avale inklusive

- 31. Dezember 2008 63,4 Mio. EUR für Garantien (30. Sept. 2008: 67,9 Mio. EUR)

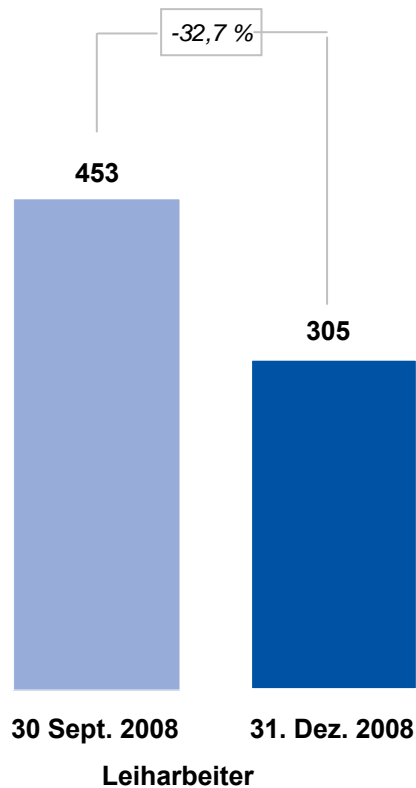
Pensionsverpflichtungen:

- Erhöhten sich um 0,1 Mio. EUR von 112,7 Mio. EUR Ende Sept. 2008 auf 112,8 Mio. EUR am Ende des Berichtszeitraums.

*Die Kreditvereinbarungen enthalten bestimmte finanzielle Vertragsklauseln, darunter eine Mindestzinsdeckung (Verhältnis des bereinigten Jahresergebnisses vor Zinsergebnis, Ertragsteuern und Abschreibungen [bereinigtes EBITDA] zu den Nettobarzinsen) sowie ein maximaler Nettoverschuldungsgrad (Verhältnis von Nettoverschuldung zum bereinigten EBITDA).

Anzahl der Mitarbeiter im Konzern

1.Quartal 2008/2009



	30. Sept. 2008	31. Dez. 2008	Δ
Anzahl der Mitarbeiter	6.093	6.149	0,9 %
Industriekrane	3.461	3.464	0,1 %
Hafentechnologie	829	867	4,6 %
Services	1.771	1.781	0,6 %
DCAG Holding	32	37	15,6 %
Personalkosten / Umsatz	28,7 %	**29,0%	0,3 %-Pkte.
Leiharbeiter	453	305	-32,7 %
Azubis / Praktikanten	325	315	-3,1 %

* Mitarbeiter ohne Leiharbeiter, Auszubildende und Praktikanten

** letzte zwölf Monate

Ausblick 2008/2009

Ausblick

- Extrem hohe Verunsicherung im wirtschaftlichen Umfeld setzt sich fort
- Konsequenz: Zur Zeit keine Prognose für das Geschäftsjahr
- Der Vorstand wird nach dem Q2 entscheiden, ob die Rahmenbedingungen für eine zuverlässige Prognose gegeben sind
- Langfristige Wachstumstrends wie z.B. Investitionen in Infrastruktur, Globalisierung und Outsourcing werden als intakt erachtet
- Das Geschäftsportfolio der Demag Cranes ist breit aufgestellt und die Finanzlage des Unternehmens stark

Finanzkalender 2009

- 05. Mai 2009 Zwischenbericht zum 2. Quartal 2008/2009
- 04. August 2009 Zwischenbericht zum 3. Quartal 2008/2009
- 08. Dezember 2009 Veröffentlichung des Jahresabschlusses für das
Geschäftsjahr 2008/2009
- Alle Roadshow-Termine sind auf unserer Webseite veröffentlicht:
www.demagcranes-ag.com
- Kontaktdaten Investor Relations
Telefon +49 211 7102-1218
Telefax +49 211 7102-1215
ir@demagcranes-ag.com